

BARI

Livello obiettivo	n° indicatore	Indicatore (KPI)	Peso	Anno Fiscale 2018/19		Valore Target Anno Fiscale 2018/19	Risultati	% raggiunta	% di erogazione	Importo da erogare
				Importo Erogabile al 100% del Target	Importo Erogabile se <78% del Target					
Aziendale	1	Margine industriale ITS	45,0%	697,50	0,00	133,30	149,40	112,08	100	697,50
Aziendale	2	Fatturato Italia	15,0%	232,50	0,00	893,60	898,00	100,49	100	232,50
Sito	3	IFR 1 (e+c)	10,0%	155,00	0,00	0,70	0,60	116,67	100	155,00
Sito	4.1	CONQ S1 – costo della non qualità	5,0%	77,50	0,00	1,96%	1,94%	101,03	100	77,50
Sito	4.2	CONQ S2 – costo della non qualità	10,0%	155,00	0,00	2,48%	3,78%	65,61	0	-
Sito	5.1	On Time Delivery	7,5%	116,25	0,00	89,00%	100,00%	112,36	100	116,25
Sito	5.2	Development on time S&P	7,5%	116,25	0,00	75,00%	89,00%	118,67	100	116,25
TOTALI			100,0%	1.550,00	0,00					1.395,00

% Raggiunta **90,00%**

Anno Fiscale	Importo al Target
2018/2019	1.550,00
2019/2020	1.600,00




NOTE:


La tabella riporta i Valori Target validi per l'Anno Fiscale 2018/19
IFR1 (e+c): con Valore Target= 0 e Valore Raggiunto= 0, la percentuale di erogazione sarà pari al 100%.

% del Target	% di erogazione
78-80	50
81	52
82	54
83	56
84	58
85	60
86	62
87	64
88	66
89	68
90	70
91	73
92	76
93	79
94	82
95	85
96	88
97	91
98	94
99	97
100	100

Milano, 22 maggio 2019

Azienda 

FIM-CISL 
 UILM-UIL 
 FIOM-CGIL 

Assolombarda 

BOLOGNA (6* livello)

Anno Fiscale
2018/19

Livello obiettivo	n° indicatore	Indicatore (KPI)	Peso	Importo Erogabile al 100% del Target	Importo Erogabile se <78% del Target	Valore Target Anno Fiscale 2018/19	Risultati	% raggiunta	% di erogazione	Importo da erogare
Aziendale	1	Margine industriale ITS	45,0%	1.135,80	0,00	133,30	149,40	112,08	100	1.135,80
Aziendale	2	Fatturato Italia	15,0%	378,60	0,00	893,60	898,00	100,49	100	378,60
Sito	3	IFR 1 (e+c)	10,0%	252,40	0,00	0,70	0,60	116,67	100	252,40
Sito	4.1	CONQ S1 – costo della non qualità	5,0%	126,20	0,00	1,96%	1,94%	101,03	100	126,20
Sito	4.2	CONQ S2 – costo della non qualità	10,0%	252,40	0,00	2,48%	3,78%	65,61	0	-
Sito	5.1	On Time Delivery	7,5%	189,30	0,00	89,00%	100,00%	112,36	100	189,30
Sito	5.2	Development on time S&P	7,5%	189,30	0,00	75,00%	89,00%	118,67	100	189,30
TOTALI			100,0%	2.524,00	0,00					2.271,60

% del Target	% di erogazione
78+80	50
81	52
82	54
83	56
84	58
85	60
86	62
87	64
88	66
89	68
90	70
91	73
92	76
93	79
94	82
95	85
96	88
97	91
98	94
99	97
100	100

% RAGGIUNTA 90,00%

Anno Fiscale	Importo al Target
2018/2019	2.524,00
2019/2020	2.610,00


Anno Fiscale 2018/19 - Riparametrazione Importo Target per livelli				
4	5	5S	6	7 e 8
2.360,00	2.398,00	2.439,00	2.524,00	2.560,00
Anno Fiscale 2018/19 - Riparametrazione Importo da erogare per livelli				
2.124,00	2.158,20	2.195,10	2.271,60	2.304,00


NOTE: La tabella riporta i Valori Target validi per l'Anno Fiscale 2018/19
IFR1 (e+c): con Valore Target= 0 e Valore Raggiunto= 0, la percentuale di erogazione sarà pari al 100%.

Milano, 22 maggio 2019

Azienda

Assolombarda


FIM-CISL

UILM-UIL

FIOM-CGIL


FIRENZE

Anno Fiscale
2018/19

Livello obiettivo	n° indicatore	Indicatore (KPI)	Peso	Importo Erogabile al 100% del Target	Importo Erogabile se <78% del Target	Valore Target Anno Fiscale 2018/19	Risultati	% raggiunta	% di erogazione	Importo da erogare
Aziendale	1	Margine industriale ITS	45,0%	916,20	0,00	133,30	149,40	112,08	100	916,20
Aziendale	2	Fatturato Italia	15,0%	305,40	0,00	893,60	898,00	100,49	100	305,40
Sito	3	IFR 1 (e+c)	10,0%	203,60	0,00	0,70	0,60	116,67	100	203,60
Sito	4.1	CONQ S1 – costo della non qualità	5,0%	101,80	0,00	1,96%	1,94%	101,03	100	101,80
Sito	4.2	CONQ S2 – costo della non qualità	10,0%	203,60	0,00	2,48%	3,78%	65,61	0	-
Sito	5.1	On Time Delivery	7,5%	152,70	0,00	89,00%	100,00%	112,36	100	152,70
Sito	5.2	Development on time S&P	7,5%	152,70	0,00	75,00%	89,00%	118,67	100	152,70
TOTALI			100,0%	2.036,00	0,00					1.832,40

% del Target	% di erogazione
78+80	50
81	52
82	54
83	56
84	58
85	60
86	62
87	64
88	66
89	68
90	70
91	73
92	76
93	79
94	82
95	85
96	88
97	91
98	94
99	97
100	100

% Raggiunta 90,00%


Anno Fiscale	Importo al Target
2018/2019	2.036,00
2019/2020	2.086,00




NOTE:

La tabella riporta i Valori Target validi per l'Anno Fiscale 2018/19
IFR1 (e+c): con Valore Target= 0 e Valore Raggiunto= 0, la percentuale di erogazione sarà pari al 100%.

Milano, 22 maggio 2019

Azienda 

Assolombarda 

FIM-CISL 
UILM-UIL 
FIOM-CGIL 

PESCA TE (5° livello)

Livello obiettivo	n° indicatore	Indicatore (KPI)	Peso	Anno Fiscale 2018/19		Valore Target Anno Fiscale 2018/19	Risultati	% raggiunta	% di erogazione	Importo da erogare
				Importo Erogabile al 100% del Target	Importo Erogabile se <78% del Target					
Aziendale	1	Margine industriale ITS	45,0%	805,95	0,00	133,30	149,40	112,08	100	805,95
Aziendale	2	Fatturato Italia	15,0%	268,65	0,00	893,60	898,00	100,49	100	268,65
Sito	3	IFR 1 (e+c)	10,0%	179,10	0,00	0,00	0,00	100,00	100	179,10
Sito	4.1	CONQ S1 – costo della non qualità	5,0%	89,55	0,00	0,48%	0,27%	177,78	100	89,55
Sito	4.2	CONQ S2 – costo della non qualità	10,0%	179,10	0,00	0,43%	1,23%	34,96	0	-
Sito	5	On Time Delivery	15,0%	268,65	0,00	81,00%	77,80%	96,05	88	236,41
TOTALI			100,0%	1.791,00	0,00					1.579,66

% RAGGIUNTA 88,20%

Anno Fiscale	Importo al Target
2018/2019	1.791,00
2019/2020	1.891,00

Anno Fiscale 2018/19 - Riparametrazione Importo Target per livelli							
3 e 3S	4	5	5S	6	7	8	
1.591,00	1.638,00	1.791,00	1.734,00	1.785,00	1.862,00	1.891,00	
Anno Fiscale 2018/19 - Riparametrazione Importo da erogare per livelli							
1.403,26	1.444,72	1.579,66	1.529,39	1.574,37	1.642,28	1.667,86	

NOTE:

La tabella riporta i Valori Target validi per l'Anno Fiscale 2018/19
IFR1 (e+c): con Valore Target= 0 e Valore Raggiunto= 0, la percentuale di erogazione sarà pari al 100%.

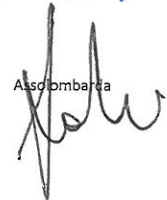
% del Target	% di erogazione
78+80	50
81	52
82	54
83	56
84	58
85	60
86	62
87	64
88	66
89	68
90	70
91	73
92	76
93	79
94	82
95	85
96	88
97	91
98	94
99	97
100	100

Milano, 22 maggio 2019

Azienda



Asso lombarda




FIM-CISL



UILM-UIL



FIOM-CGIL



ROMA

Livello obiettivo	n° indicatore	Indicatore (KPI)	Peso	Anno Fiscale 2018/19		Valore Target Anno Fiscale 2018/19	Risultati	% raggiunta	% di erogazione	Importo da erogare	% del Target	% di erogazione	
				Importo Erogabile al 100% del Target	Importo Erogabile se <78% del Target						78+80	50	
Aziendale	1	Margine industriale ITS	45,0%	697,50	0,00	133,30	149,40	112,08	100	697,50	82	54	
Aziendale	2	Fatturato Italia	15,0%	232,50	0,00	893,60	898,00	100,49	100	232,50	83	56	
Sito	3	IFR 1 (e+c)	10,0%	155,00	0,00	2,20	2,20	100,00	100	155,00	84	58	
Sito	4.1	CONQ S1 – costo della non qualità	5,0%	77,50	0,00	0,87%	0,87%	100,00	100	77,50	85	60	
Sito	4.2	CONQ S2 – costo della non qualità	10,0%	155,00	0,00	0,44%	0,10%	440,00	100	155,00	86	62	
Sito	5	On Time Delivery	15,0%	232,50	0,00	100,00%	100,00%	100,00	100	232,50	87	64	
TOTALI			100,0%	1.550,00	0,00					1.550,00	88	66	
										% RAGGIUNTA	100,00%	89	68

Anno Fiscale	Importo al Target
2018/2019	1.550,00
2019/2020	1.600,00

NOTE: La tabella riporta i Valori Target validi per l'Anno Fiscale 2018/19
IFR1 (e+c): con Valore Target= 0 e Valore Raggiunto= 0, la percentuale di erogazione sarà pari al 100%.

81	52
82	54
83	56
84	58
85	60
86	62
87	64
88	66
89	68
90	70
91	73
92	76
93	79
94	82
95	85
96	88
97	91
98	94
99	97
100	100

Milano, 22 maggio 2019

Azienda

As. lombarda

FIM-CISL

UILM-UIL

FIOM-CGIL

SAVIGLIANO

Livello obiettivo	n° indicatore	Indicatore (KPI)	Peso	Anno Fiscale 2018/19		Valore Target Anno Fiscale 2018/19	Risultati	% raggiunta	% di erogazione	Importo da erogare
				Importo Erogabile al 100% del Target	Importo Erogabile se <78% del Target					
Aziendale	1	Margine industriale ITS	45,0%	1.287,90	0,00	133,30	149,40	112,08	100	1.287,90
Aziendale	2	Fatturato Italia	15,0%	429,30	0,00	893,60	898,00	100,49	100	429,30
Sito	3	IFR 1 (e+c)	10,0%	286,20	0,00	1,50	1,80	83,33	56	160,27
Sito	4.1	CONQ S1 – costo della non qualità	5,0%	143,10	0,00	1,66%	3,42%	48,54	0	-
Sito	4.2	CONQ S2 – costo della non qualità	10,0%	286,20	0,00	3,30%	1,05%	314,29	100	286,20
Sito	5	On Time Delivery	15,0%	429,30	0,00	95,00%	100,00%	105,26	100	429,30
TOTALI			100,0%	2.862,00	0,00					2.592,97

% RAGGIUNTA 90,60%

Anno Fiscale	Importo al Target
2018/2019	2.862,00
2019/2020	2.912,00

NOTE:

La tabella riporta i Valori Target validi per l'Anno Fiscale 2018/19
 IFR1 (e+c): con Valore Target= 0 e Valore Raggiunto= 0, la percentuale di erogazione sarà pari al 100%.

% del Target	% di erogazione
78+80	50
81	52
82	54
83	56
84	58
85	60
86	62
87	64
88	66
89	68
90	70
91	73
92	76
93	79
94	82
95	85
96	88
97	91
98	94
99	97
100	100

Milano, 22 maggio 2019

Azienda




FIM-CISL




UILM-UIL



FIOM-CGIL



Assolombarda



SESTO S. GIOVANNI

Livello obiettivo	n° indicatore	Indicatore (KPI)	Peso	Anno Fiscale 2018/19		Valore Target Anno Fiscale 2018/19	Risultati	% raggiunta	% di erogazione	Importo da erogare
				Importo Erogabile al 100% del Target	Importo Erogabile se <78% del Target					
Aziendale	1	Margine industriale ITS	45,0%	1.192,50	0,00	133,30	149,40	112,08	100	1.192,50
Aziendale	2	Fatturato Italia	15,0%	397,50	0,00	893,60	898,00	100,49	100	397,50
Sito	3	IFR 1 (e+c)	10,0%	265,00	0,00	0,00	0,00	100,00	100	265,00
Sito	4.1	CONQ S1 – costo della non qualità	5,0%	132,50	0,00	0,68%	0,64%	106,25	100	132,50
Sito	4.2	CONQ S2 – costo della non qualità	10,0%	265,00	0,00	1,34%	1,26%	106,35	100	265,00
Sito	5.1	On Time Delivery ISIS ASCOT - Mensile	7,5%	198,75	0,00	90,00%	81,10%	90,11	70	139,13
Sito	5.2	On Time In Full Services	7,5%	198,75	0,00	90,00%	89,20%	99,11	97	192,79
TOTALI			100,0%	2.650,00	0,00					2.584,41

% RAGGIUNTA 97,53%

Anno Fiscale	Importo al Target
2018/2019	2.650,00
2019/2020	2.700,00

NOTE:




La tabella riporta i Valori Target validi per l'Anno Fiscale 2018/19
 IFR1 (e+c): con Valore Target= 0 e Valore Raggiunto= 0, la percentuale di erogazione sarà pari al 100%.

% del Target	% di erogazione
78+80	50
81	52
82	54
83	56
84	58
85	60
86	62
87	64
88	66
89	68
90	70
91	73
92	76
93	79
94	82
95	85
96	88
97	91
98	94
99	97
100	100

Milano, 22 maggio 2019

Azienda 

Assolombarda 

FIM-CISL 
 UILM-UIL 
 FIOM-CGIL 

BARI

Livello obiettivo	obiettivo	n° Indicatore	Indicatore (KPI)	Peso	Anno Fiscale 2019/20		Valore Target Anno Fiscale 2019/20	% del Target	% di erogazione
					Importo Erogabile al 100% del Target	Importo Erogabile se <78% del Target		78+80	50
Aziendale	Redditività	1	Margine industriale ITS	45,0%	720,00	0,00	161,40	81	52
Aziendale	Redditività	2	Fatturato Italia	15,0%	240,00	0,00	857,00	82	54
Sito	Qualità	3	IFR 1 (e+c)	10,0%	160,00	0,00	0,70	83	56
Sito	Qualità	4.1	CONQ S1 – costo della non qualità	5,0%	80,00	0,00	1,35%	84	58
Sito	Qualità	4.2	CONQ S2 – costo della non qualità	10,0%	160,00	0,00	2,35%	85	60
Sito	Efficienza	5.1	On Time Delivery	7,5%	120,00	0,00	90,00%	86	62
Sito	Efficienza	5.2	Development on time S&P	7,5%	120,00	0,00	75,00%	87	64
TOTALI				100,0%	1.600,00	0,00		88	66

Anno Fiscale	Importo al Target
2019/2020	1.600,00

NOTE:

La tabella riporta i Valori Target validi per l'Anno Fiscale 2019/20

IFR1 (e+c): con Valore Target= 0 e Valore Raggiunto= 0, la percentuale di erogazione sarà pari al 100%.

Milano, 22 maggio 2019

Azienda

Assolombarda

FIM-CISL

UILM-UIL

FIOM-CGIL

C:\Users\262617\Desktop\20190521_PDR_2019_2020_target.xlsx

78+80	50
81	52
82	54
83	56
84	58
85	60
86	62
87	64
88	66
89	68
90	70
91	73
92	76
93	79
94	82
95	85
96	88
97	91
98	94
99	97
100	100

BOLOGNA

Livello obiettivo	obiettivo	n° Indicatore	Indicatore (KPI)	Peso	Anno Fiscale 2019/20		Valore Target Anno Fiscale 2019/20	% del Target	% di erogazione
					Importo Erogabile al 100% del Target	Importo Erogabile se <78% del Target		78-80	50
Aziendale	Redditività	1	Margine industriale ITS	45,0%	1.174,50	0,00	161,40	81	52
Aziendale	Redditività	2	Fatturato Italia	15,0%	391,50	0,00	857,00	82	54
Sito	Qualità	3	IFR 1 (e+c)	10,0%	261,00	0,00	0,70	83	56
Sito	Qualità	4.1	CONQ S1 – costo della non qualità	5,0%	130,50	0,00	1,35%	84	58
Sito	Qualità	4.2	CONQ S2 – costo della non qualità	10,0%	261,00	0,00	2,35%	85	60
Sito	Efficienza	5.1	On Time Delivery	7,5%	195,75	0,00	90,00%	86	62
Sito	Efficienza	5.2	Development on time S&P	7,5%	195,75	0,00	75,00%	87	64
TOTALI				100,0%	2.610,00	0,00		88	66

Anno Fiscale	Importo al Target
2019/2020	2.610,00

NOTE: La tabella riporta i Valori Target validi per l'Anno Fiscale 2019/20
IFR1 (e+c): con Valore Target= 0 e Valore Raggiunto= 0, la percentuale di erogazione sarà pari al 100%.

78-80	50
81	52
82	54
83	56
84	58
85	60
86	62
87	64
88	66
89	68
90	70
91	73
92	76
93	79
94	82
95	85
96	88
97	91
98	94
99	97
100	100

Milano, 22 maggio 2019

Azienda



FIM-CISL




UILM-UIL



Assilombarda



FIOM-CGIL



FIRENZE

Livello obiettivo	obiettivo	n° Indicatore	Indicatore (KPI)	Peso	Anno Fiscale 2019/20		Valore Target Anno Fiscale 2019/20	% del Target	% di erogazione
					Importo Erogabile al 100% del Target	Importo Erogabile se <78% del Target		78=80	50
Aziendale	Redditività	1	Margine industriale ITS	45,0%	938,70	0,00	161,40	81	52
Aziendale	Redditività	2	Fatturato Italia	15,0%	312,90	0,00	857,00	82	54
Sito	Qualità	3	IFR 1 (e+c)	10,0%	208,60	0,00	0,70	83	56
Sito	Qualità	4.1	CONQ S1 – costo della non qualità	5,0%	104,30	0,00	1,35%	84	58
Sito	Qualità	4.2	CONQ S2 – costo della non qualità	10,0%	208,60	0,00	2,35%	85	60
Sito	Efficienza	5.1	On Time Delivery	7,5%	156,45	0,00	90,00%	86	62
Sito	Efficienza	5.2	Development on time S&P	7,5%	156,45	0,00	75,00%	87	64
TOTALI				100,0%	2.086,00	0,00		88	66

Anno Fiscale	Importo al Target
2019/2020	2.086,00

NOTE: La tabella riporta i Valori Target validi per l'Anno Fiscale 2019/20
IFR1 (e+c): con Valore Target= 0 e Valore Raggiunto= 0, la percentuale di erogazione sarà pari al 100%.

89	68
90	70
91	73
92	76
93	79
94	82
95	85
96	88
97	91
98	94
99	97
100	100

Milano, 22 maggio 2019


Azienda



FIM-CISL




UILM-UIL



Assolombarda



FIOM-CGIL



PESCA TE

Livello obiettivo	obiettivo	n° Indicatore	Indicatore (KPI)	Peso	Anno Fiscale 2019/20		Valore Target Anno Fiscale 2019/20	% del Target	% di erogazione
					Importo Erogabile al 100% del Target	Importo Erogabile se <78% del Target		78+80	50
Aziendale	Redditività	1	Margine industriale ITS	45,0%	850,95	0,00	161,40	81	52
Aziendale	Redditività	2	Fatturato Italia	15,0%	283,65	0,00	857,00	82	54
Sito	Qualità	3	IFR 1 (e+c)	10,0%	189,10	0,00	0,00	83	56
Sito	Qualità	4.1	CONQ S1 – costo della non qualità	5,0%	94,55	0,00	0,80%	84	58
Sito	Qualità	4.2	CONQ S2 – costo della non qualità	10,0%	189,10	0,00	0,50%	85	60
Sito	Efficienza	5	On Time Delivery	15,0%	283,65	0,00	81,00%	86	62
TOTALI				100,0%	1.891,00	0,00		87	64

Anno Fiscale	Importo al Target
2019/2020	1.891,00

NOTE: La tabella riporta i Valori Target validi per l'Anno Fiscale 2019/20
 IFR1 (e+c): con Valore Target= 0 e Valore Raggiunto= 0, la percentuale di erogazione sarà pari al 100%.

88	66
89	68
90	70
91	73
92	76
93	79
94	82
95	85
96	88
97	91
98	94
99	97
100	100

Milano, 22 maggio 2019

Azienda



FIM-CISL



UILM-UIL



Asso lombarda



FIOM-CGIL



ROMA

Livello obiettivo	obiettivo	n° Indicatore	Indicatore (KPI)	Peso	Anno Fiscale 2019/20		Valore Target Anno Fiscale 2019/20	% del Target	% di erogazione
					Importo Erogabile al 100% del Target	Importo Erogabile se <78% del Target		78+80	50
Aziendale	Redditività	1	Margine industriale ITS	45,0%	720,00	0,00	161,40	81	52
Aziendale	Redditività	2	Fatturato Italia	15,0%	240,00	0,00	857,00	82	54
Sito	Qualità	3	IFR 1 (e+c)	10,0%	160,00	0,00	4,00	83	56
Sito	Qualità	4.1	CONQ S1 – costo della non qualità	5,0%	80,00	0,00	1,30%	84	58
Sito	Qualità	4.2	CONQ S2 – costo della non qualità	10,0%	160,00	0,00	0,50%	85	60
Sito	Efficienza	5	On Time Delivery	15,0%	240,00	0,00	100,00%	86	62
TOTALI				100,0%	1.600,00	0,00		87	64

88	66
89	68
90	70
91	73
92	76
93	79
94	82
95	85
96	88
97	91
98	94
99	97
100	100

Anno Fiscale	Importo al Target
2019/2020	1.600,00

NOTE:

La tabella riporta i Valori Target validi per l'Anno Fiscale 2019/20

IFR1 (e+c): con Valore Target= 0 e Valore Raggiunto= 0, la percentuale di erogazione sarà pari al 100%.

Milano, 22 maggio 2019

Azienda



FIM-CISL




UILM-UIL



Assolombarda



FIOM-CGIL



SAVIGLIANO

Livello obiettivo	obiettivo	n° Indicatore	Indicatore (KPI)	Peso	Anno Fiscale 2019/20		Valore Target Anno Fiscale 2019/20	% del Target	% di erogazione
					Importo Erogabile al 100% del Target	Importo Erogabile se <78% del Target		78+80	50
Aziendale	Redditività	1	Margine industriale ITS	45,0%	1.310,40	0,00	161,40	81	52
Aziendale	Redditività	2	Fatturato Italia	15,0%	436,80	0,00	857,00	82	54
Sito	Qualità	3	IFR 1 (e+c)	10,0%	291,20	0,00	1,80	83	56
Sito	Qualità	4.1	CONQ S1 – costo della non qualità	5,0%	145,60	0,00	1,50%	84	58
Sito	Qualità	4.2	CONQ S2 – costo della non qualità	10,0%	291,20	0,00	1,22%	85	60
Sito	Efficienza	5	On Time Delivery	15,0%	436,80	0,00	90,00%	86	62
TOTALI				100,0%	2.912,00	0,00		87	64

88	66
89	68
90	70
91	73
92	76
93	79
94	82
95	85
96	88
97	91
98	94
99	97
100	100

Anno Fiscale	Importo al Target
2019/2020	2.912,00

NOTE: La tabella riporta i Valori Target validi per l'Anno Fiscale 2019/20
 IFR1 (e+c): con Valore Target= 0 e Valore Raggiunto= 0, la percentuale di erogazione sarà pari al 100%.

Milano, 22 maggio 2019

Azienda 

Assolombarda 

FIM-CISL



UILM-UIL



FIOM-CGIL



SESTO S. GIOVANNI

Livello obiettivo	obiettivo	n° Indicatore	Indicatore (KPI)	Peso	Anno Fiscale 2019/20		Valore Target Anno Fiscale 2019/20
					Importo Erogabile al 100% del Target	Importo Erogabile se <78% del Target	
Aziendale	Redditività	1	Margine industriale ITS	45,0%	1.215,00	0,00	161,40
Aziendale	Redditività	2	Fatturato Italia	15,0%	405,00	0,00	857,00
Sito	Qualità	3	IFR 1 (e+c)	10,0%	270,00	0,00	0,00
Sito	Qualità	4.1	CONQ S1 – costo della non qualità	5,0%	135,00	0,00	1,20%
Sito	Qualità	4.2	CONQ S2 – costo della non qualità	10,0%	270,00	0,00	1,40%
Sito	Efficienza	5.1	On Time Delivery ISIS ASCOT - Mensile	7,5%	202,50	0,00	90,00%
Sito	Efficienza	5.2	On Time In Full Services	7,5%	202,50	0,00	90,00%
TOTALI				100,0%	2.700,00	0,00	

% del Target	% di erogazione
78÷80	50
81	52
82	54
83	56
84	58
85	60
86	62
87	64
88	66
89	68
90	70
91	73
92	76
93	79
94	82
95	85
96	88
97	91
98	94
99	97
100	100

Anno Fiscale	Importo al Target
2019/2020	2.700,00

NOTE:

La tabella riporta i Valori Target validi per l'Anno Fiscale 2019/20

IFR1 (e+c): con Valore Target= 0 e Valore Raggiunto= 0, la percentuale di erogazione sarà pari al 100%.

Milano, 22 maggio 2019

Azienda



FIM-CISL



UILM-UIL



Assolombarda



FIOM-CGIL

